

LTM dezent 800 eco GIT


DEZENTRALES LÜFTUNGSGERÄT
DEZENT 300/600/800










PRODUKT-NR.: 190691

Benötigtes Zubehör

Artikel	Bestell-Nr.	Typ	Beschreibung
	237633	<u>LTM dezent BA VA 410 W</u>	Außenhaube aus Edelstahl, weiß
	237636	<u>LTM dezent BT</u>	Bedieneinheit
	237629	<u>LTM dezent BA VA 410 B</u>	Außenhaube aus Edelstahl, blank
	237674	<u>LTM dezent RWA</u>	Rahmen für Wandabschluss
	237672	<u>LTM dezent 600/800 Z-PSS</u>	Profilschienensystem zur Montage
	237644	<u>LTM dezent APD BT</u>	Aufputzgehäuse

Weiteres Zubehör

Artikel	Bestell-Nr.	Typ	Beschreibung
	237644	<u>LTM dezent APD BT</u>	Aufputzgehäuse
	237662	<u>LTM dezent FMS M5-10</u>	Filtermattenset ePM10 > 50 % (M5), 10 St
	237666	<u>LTM dezent FMS F7-10</u>	Filtermattenset ePM1 ≥ 50 % (F7), 10 St

	237658	<u>LTM dezent VOC</u>	VOC-Sensor
	237649	<u>LTM dezent CO2</u>	CO2-Sensor
	237126	<u>LTM TL HUMIDITY</u>	Feuchtesensor
	237636	<u>LTM dezent BT</u>	Bedieneinheit
	237674	<u>LTM dezent RWA</u>	Rahmen für Wandabschluss
	237629	<u>LTM dezent BA VA 410 B</u>	Außenhaube aus Edelstahl, blank
	237633	<u>LTM dezent BA VA 410 W</u>	Außenhaube aus Edelstahl, weiß
	237673	<u>LTM dezent C-PSS</u>	Profilschienensystem zur Montage
	237668	<u>LTM dezent FMS F9-1</u>	Filtermattenset ePM1 ≥ 80 % (F9), 1 St
	237661	<u>LTM dezent FMS M5-2</u>	Filtermattenset ePM10 > 50 % (M5), 2 St
	237665	<u>LTM dezent FMS F7-2</u>	Filtermattenset ePM1 ≥ 50 % (F7), 2 St
	237672	<u>LTM dezent 600/800 Z-PSS</u>	Profilschienensystem zur Montage
	237634	<u>LTM dezent ULB-90</u>	Verkleidung mit Umlenkbögen

Service-Center

Sie haben Fragen? Wir helfen gerne:
Unter der Telefonnummer 05531 99068-95082

Unsere Fachpartner

Unsere kompetenten Ansprechpartner vor Ort helfen
Ihnen bei allen Fragen:
www.tecalor.de/fachpartner-suchen

Installationshinweis

Die Installation nicht-steckerfertiger Geräte ist vom
jeweiligen Netzbetreiber oder von einem eingetragenen
Fachbetrieb vorzunehmen, der Ihnen auch bei
der Einholung der Zustimmung des jeweiligen
Netzbetreibers für die Installation des Gerätes behilflich
ist.

info@tecalor.de — www.tecalor.de